

# 第 114 回講習会 ワードで案内状作成に挑戦！

2013/12/8

神奈川県立川崎図書館  
さくらネット川崎共催

手順 1. ワードを開き、まず次の文書を太字・中央寄せ・右寄せなどの装飾なしで入力する。

===== ここから =====

平成 25 年 12 月 8 日

“県立川崎図書館” & “さくらネット川崎”

第 114 回パソコン受講者の皆様へご案内

“県立川崎図書館” & “さくらネット川崎” が開催致しますセブ島旅行の詳細が決定致しましたのでお知らせ致します。

旅行に参加される方は 12 月 26 日までに申込書に下記のものを持参の上、4F 総務部までお越し下さい。

印鑑

第 114 回パソコン受講者番号

集合日時：平成 26 年 2 月 8 日(土曜日)午後 12 時 30 分

集合場所：新東京国際空港第 2 ターミナル出発ロビー World 航空カウンター前

ツアー名：“川崎県立図書館” & “さくらネット川崎”

宿泊先：セブ島リゾートホテル

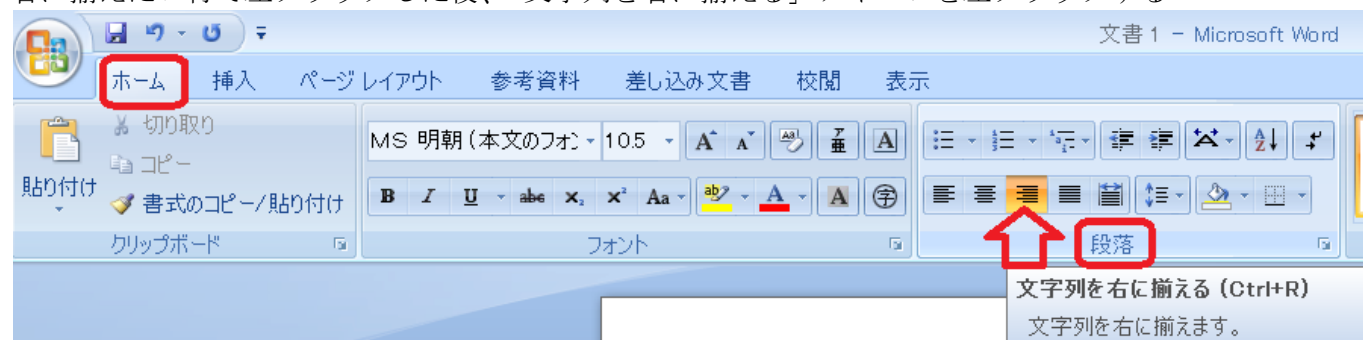
旅程：

===== ここまで =====

手順 2. 太字・中央寄せ・右寄せなどの装飾を行う。

ポイント 1. 文字列を右に揃える

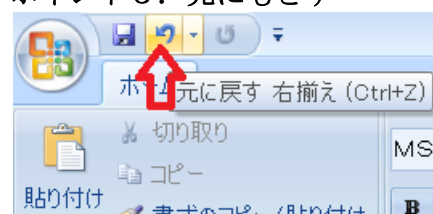
右に揃えたい行で左クリックした後、「文字列を右に揃える」アイコンを左クリックする



ポイント 2. 文字列中央に揃える

中央に揃えたい行で左クリックした後、「中央揃え」アイコンを左クリックする

ポイント 3. 元にもどす



#### ポイント4. フォントの大きさを変えたり、太字や斜体にしたり、下線を引いて文字を装飾する

装飾したい文字列を選択した後、

フォントサイズ

フォントの縮小アイコン

フォントの拡大アイコン

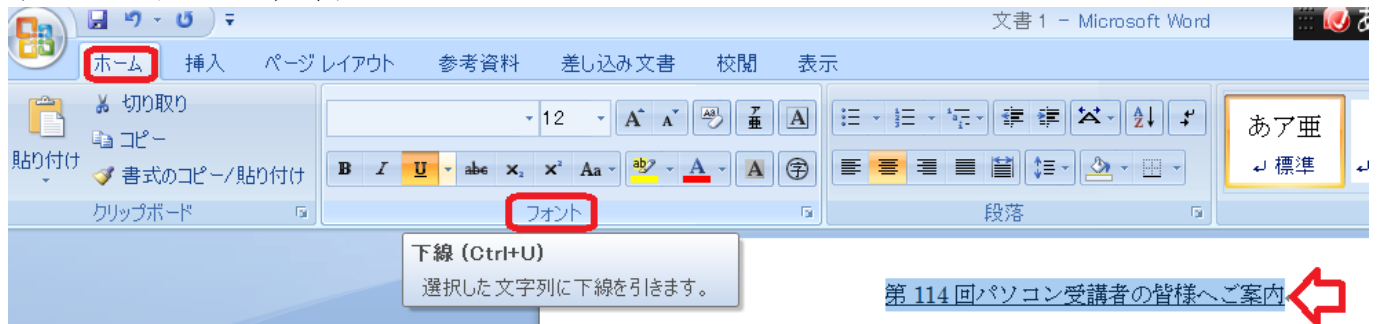
太字アイコン

斜体アイコン

下線アイコン

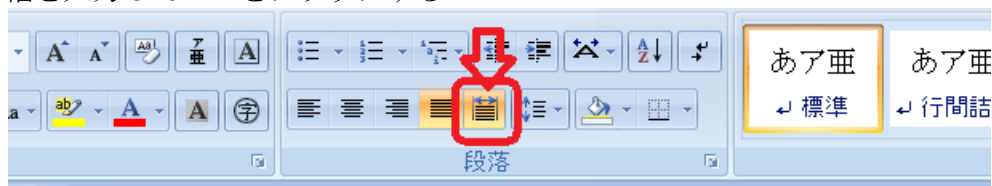
フォントの色アイコン

等々をクリックして装飾する

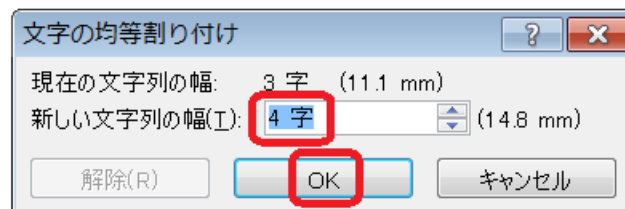


#### ポイント5. 文字列を均等に割り付ける

均等に割り付けたい文字列を選択した後、文字の均等割り付けアイコンをクリックし、新しい文字列の幅を入力してOKをクリックする

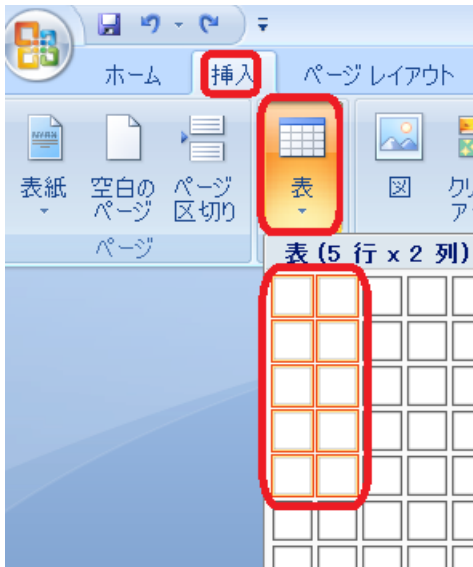


宿泊先：セブ島リゾートホテル  
旅程：



手順3. 表の挿入を行う。

ポイント6. 挿入したい行で左クリックを行った後、表アイコンをクリックし、今回の場合は5行x2列を選択する



ポイント7. 表の中に文字を入力した後、表の縦線の位置を調整する

旅 程 :
日次
1日目
2日目
3日目
4日目

Red arrows indicate the adjustment of the vertical line position in the table.

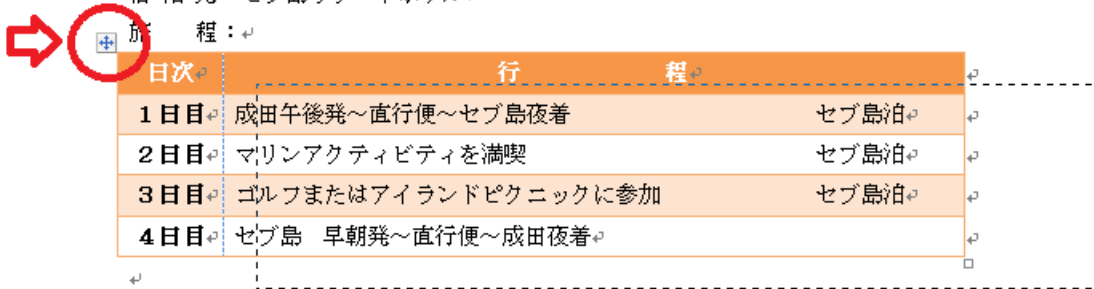
表の中の文字列の位置を中央揃えにする

ポイント8. 表の色などのデザインを変更する



### ポイント 9. 表全体の位置を調整する

カーソルを表の上に移動した後、表の左上角に現れる移動ハンドル（十字矢印）を左クリックを押した状態で所望の位置へ移動し左クリック押下をやめる



日次	行程	行	程
1日目	成田午後発～直行便～セブ島夜着		セブ島泊
2日目	マリナクティビティを満喫		セブ島泊
3日目	ゴルフまたはアイランドピクニックに参加		セブ島泊
4日目	セブ島 早朝発～直行便～成田夜着		

### 手順 4. インターネットアドレス (URL) のコピーと貼り付け（ペースト）を行う。

次の文を入力する

==== ここから =====

セブ島のご案内

セブ島は、美しい海と砂浜、豊富な自然と近代的なリゾート施設は訪れる人に安らぎを与えてくれます。パンフレットが必要な方は総務部 村瀬(むらせ)までお問い合わせ下さい。

「3泊4日で楽しむためのセブ島旅行ガイド」:

==== ここまで =====

### ポイント 10. インターネットアドレス (URL) のコピーと貼り付け

Google 又は YAHOO で セブ島 ガイド の検索語で検索する



セブ島 ガイド

Google 検索

I'm Feeling Lucky

3泊4日で楽しむためのセブ島旅行ガイド を左クリック



検索

約 1,640,000 件

ウェブ



**3泊4日で楽しむためのセブ島旅行ガイド**

[www.cebuguide.net/](http://www.cebuguide.net/) - キャッシュ - 類似ページ

画像

3泊4日で楽しむためのセブ島旅行ガイド、観光や旅行の紹介。

動画

基本情報 - セブ島を遊ぶ。 - 3泊4日モデルプラン - 気候とマ

...

### インターネットアドレス (URL) のコピー方法 1 :

インターネットアドレス (URL) の部分で左クリック (URL の色が反転し選択される) → 右クリック → 右クリックメニューの中の コピー の部分にカーソルを移動して左クリック

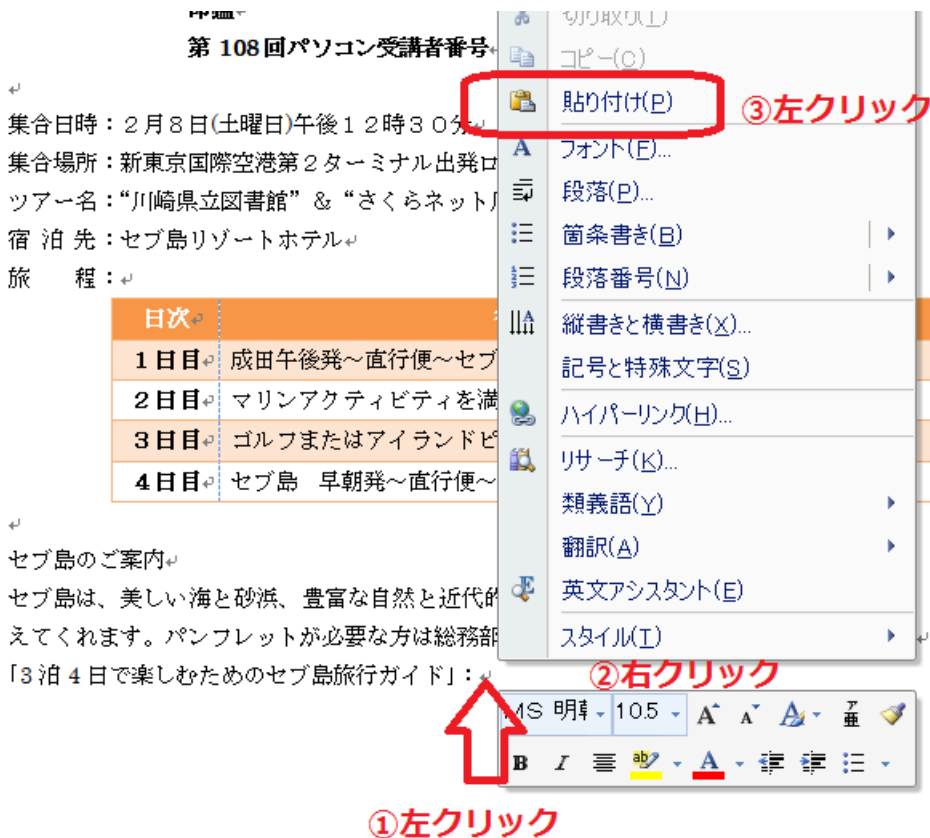


### インターネットアドレス (URL) のコピー方法 2 :

インターネットアドレス (URL) の部分で左クリック (URL の色が反転し選択される) → コントロール (Ctrl) キーを押した状態で C キーを押す

### 貼り付け (ペースト) 方法 1 :

ワードの中で、貼り付けたい位置で左クリック → 右クリック → 右クリックメニューの中の 貼り付け の部分にカーソルを移動して左クリック → エンター (Enter) キーを押すと URL 文字が青くなり下線が付く



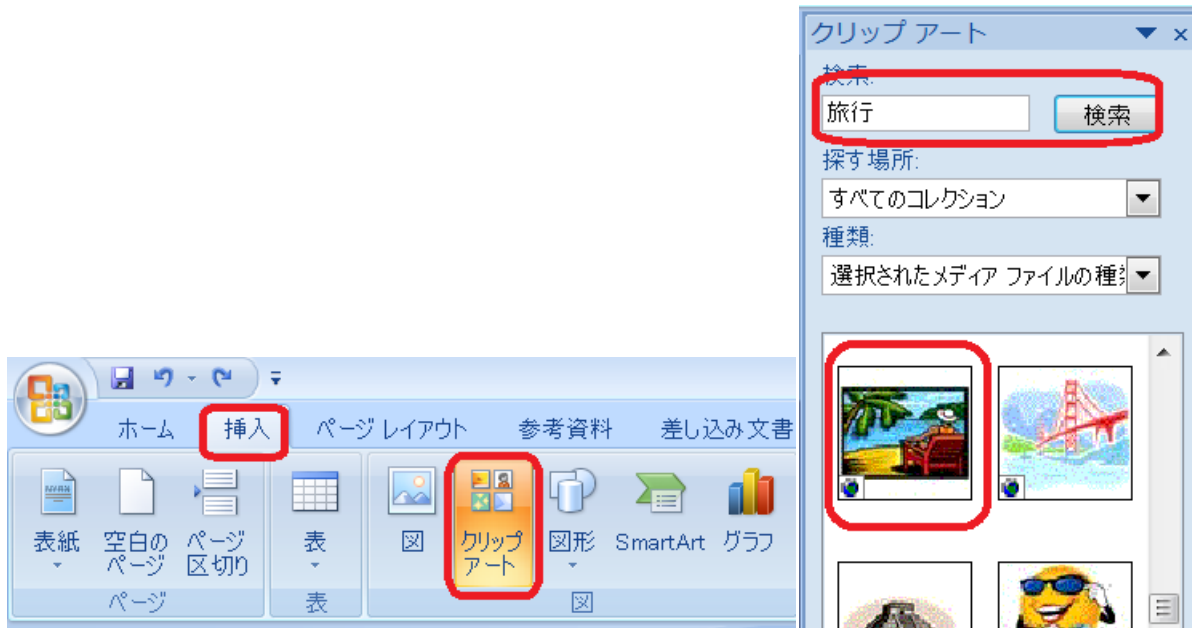
### 貼り付け (ペースト) 方法 2 :

ワードの中で、貼り付けたい位置で左クリック → コントロール (Ctrl) キーを押した状態で V キーを押す → エンター (Enter) キーを押すと URL 文字が青くなり下線が付く

## 手順5. クリップアートを挿入する

### ポイント 11. クリップアートの挿入

ワードの中で、クリップアートを挿入したい位置で左クリック → クリップアートの検索語 旅行  
で検索 → 所望のイラストの上へカーソルを移動して左クリック




### ポイント 11. クリップアートの大きさの調整

ワードの中のイラストの上で左クリック → 左下角の○の上にカーソルを移動し、両矢印カーソルになった状態で左クリックを押したままカーソルを移動すると大きさが変わる

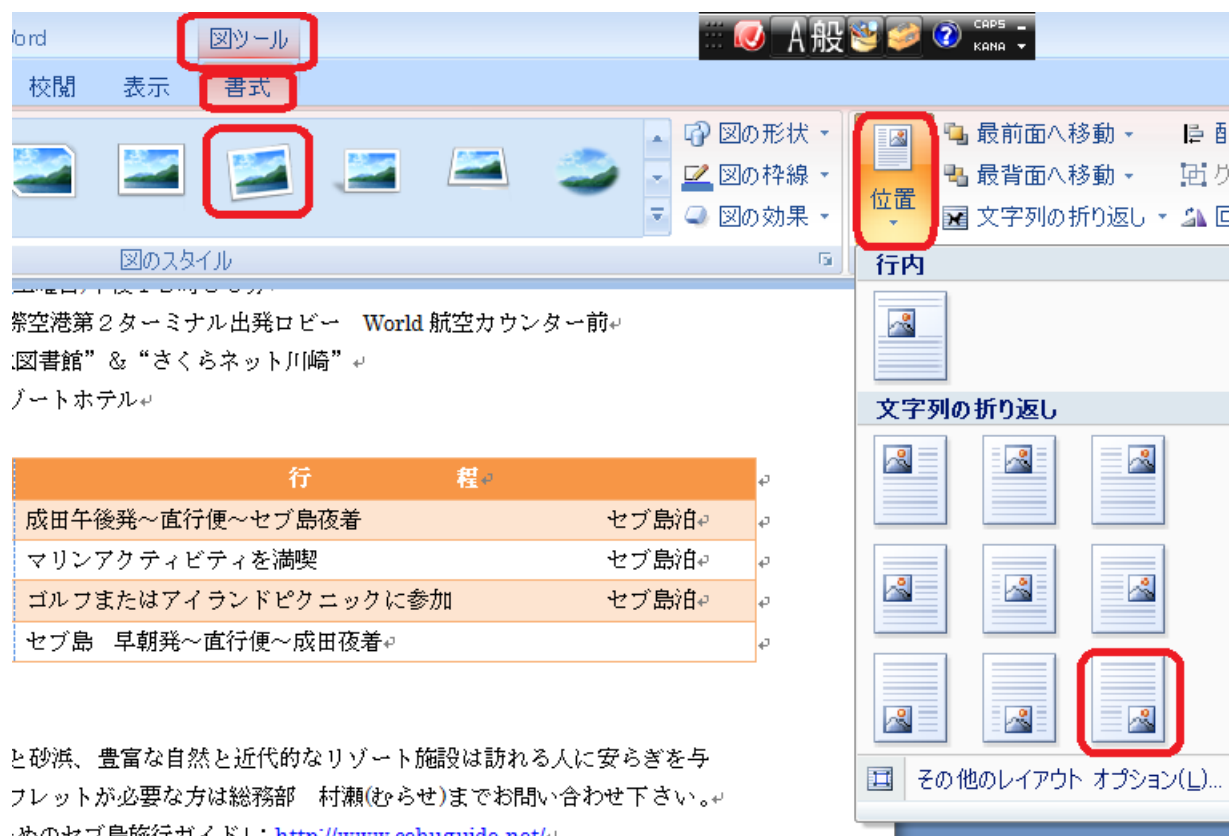
えてくれます。パンフレットが必要な方は総務

「3泊4日で楽しむためのセブ島旅行ガイド」:



## ポイント 12. 図のスタイルや位置の調整

ワードの中のイラストの上で左クリックすると図ツールのリボンが表示されるので、書式の中の 図のスタイル や 位置 にて変更調整する



宿題 ヘルプを参照して、名前 村瀬(むらせ) の部分を <sup>むらせ</sup>村瀬 のようにルビをふる方法を探してみましよう。